

新潟米 マンスリーレポート

(令和4年1月号)

《今月の特集》

令和4年産について

農林水産省は、令和4年度予算（概算決定）を公表しました。

このうち、水田活用の直接支払交付金の令和3年度からの変更点は、次のとおりです。

(1) 飼料用米等の複数年契約加算、拡大加算の見直し

- ・飼料用米・米粉用米の複数年契約加算の単価を6千円/10aに見直し、継続分（R2～、R3～）を対象に支援
- ・新市場開拓用米の複数年契約加算（1.0万円/10a）を創設
- ・転換作物拡大加算、高収益作物等拡大加算は廃止

(2) 地力増進作物への支援

- ・地力増進作物による土づくりの取組に対する支援（2.0万円/10a）を創設

(3) 交付対象水田の取扱い

- ・水張りができない農地（畦畔や用水路がない農地等）は除外というルールを再徹底
- ・現場の課題を検証しつつ、今後5年間（R4～R8）に一度も水張り（水稻の作付け）が行われない農地はR9年度以降交付対象水田としない方針

(4) 多年生作物（牧草）に対する支援

- ・前年度までは、全ての飼料作物を3.5万円/10aで支援していたところ、当年産において播種を行わず収穫のみを行う多年生牧草に対する戦略作物助成の単価を見直し
当年産において播種から収穫までを行うもの 3.5万円/10a
当年産において播種を行わず収穫を行うもの 1.0万円/10a

(5) 高収益作物畑地化支援

- ・品目を問わず17.5万円/10aで支援していたところ、高収益作物を17.5万円/10a、その他作物を10.5万円/10aに見直し

※ 産地交付金（県設定）の支援内容は、2月1日の県農業再生協議会後に決定の後、号外にてお知らせします。

新潟米の販売状況

概況

令和3年12月末現在の新潟米の民間在庫(うるち米)は前年同月から34千トン減少している。

令和3年12月の3年産新潟米の相対取引価格は前年同月に比べ、新潟一般コシヒカリが60kgあたり1,059円下回り、魚沼コシヒカリが60kgあたり118円上回っている。

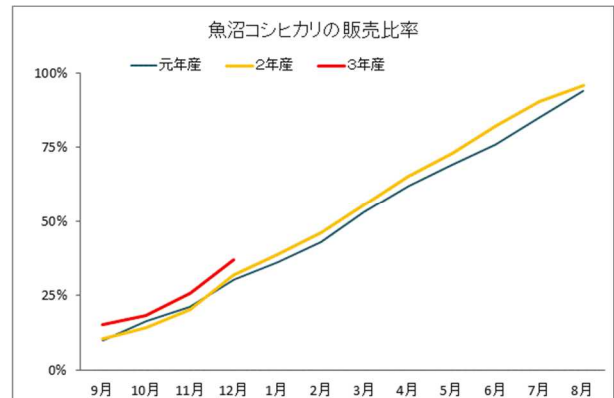
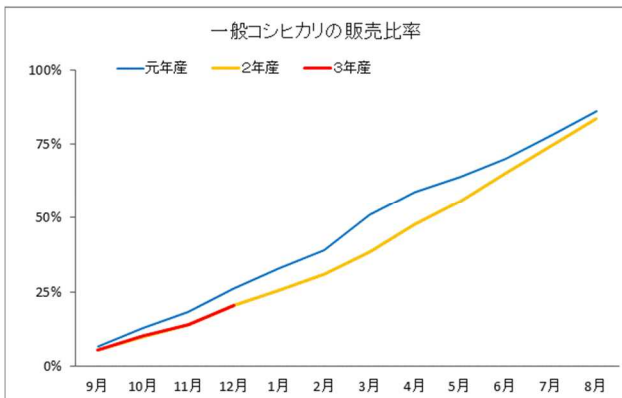
販売比率

(1) 一般コシヒカリ

12月末現在の3年産一般コシヒカリの販売比率は21%となっており、2年産と同程度、元年産比5ポイント減となっている。

(2) 魚沼コシヒカリ

12月末現在の3年産魚沼コシヒカリの販売比率は37%となっており、2年産比5ポイント増、元年産比7ポイント増となっている。



販売比率の推移

産地・年産		9月	10月	11月	12月	1月	2月	3月	4月	5月	6月	7月	8月
一般コシヒカリ	元年産	7%	13%	18%	26%	33%	39%	51%	59%	64%	70%	78%	86%
	2年産	5%	10%	14%	21%	26%	31%	39%	48%	56%	65%	74%	84%
	3年産	6%	10%	14%	21%								
魚沼コシヒカリ	元年産	10%	16%	21%	30%	36%	43%	53%	62%	69%	76%	85%	94%
	2年産	10%	14%	20%	32%	39%	46%	56%	65%	73%	82%	90%	96%
	3年産	15%	18%	26%	37%								
佐渡コシヒカリ	元年産	7%	19%	22%	28%	35%	46%	58%	64%	70%	76%	85%	92%
	2年産	3%	14%	20%	28%	35%	44%	54%	61%	70%	77%	84%	90%
	3年産	4%	15%	20%	27%								
岩船コシヒカリ	元年産	5%	11%	16%	24%	29%	34%	43%	52%	58%	68%	80%	88%
	2年産	5%	11%	17%	25%	33%	38%	46%	54%	59%	66%	75%	82%
	3年産	8%	11%	18%	27%								

(資料)農林水産省「米に関するマンスリーレポート」

(注)各年産の9月から12月は、販売比率未公表のため、直近月の集荷量で除して算出。

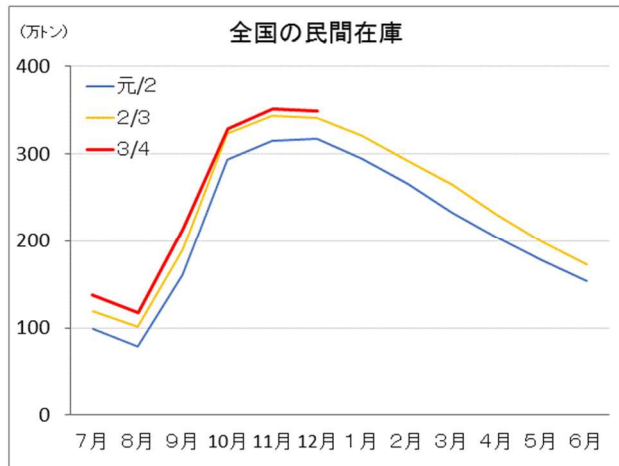
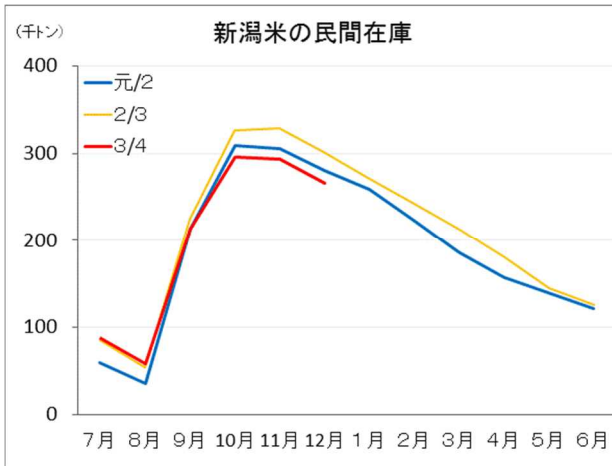
在庫状況

(1)新潟米

12月末現在の新潟米の民間在庫(うるち米)は、前年同月と比べ34千トン減、前々年同月と比べ14千トン減の267千トンとなった。

(2)全国

12月末現在の全国の民間在庫(うるち米)は、前年同月と比べ7万トン増、前々年同月と比べ31万トン増の349万トンとなった。



民間在庫の推移(うるち米)

(単位:新潟米は玄米千トン、全国は玄米万トン)

		7月	8月	9月	10月	11月	12月	1月	2月	3月	4月	5月	6月
新潟米	元/2	59	35	214	309	306	281	259	224	186	157	139	122
	元 年 産 米	0	1	194	293	294	273	253	219	183	155	137	120
	1年古米(30年産)	58	34	19	16	12	8	6	4	3	2	1	1
	2/3	85	54	225	327	328	301	271	243	213	180	145	125
	2 年 産 米	0	0	189	298	304	282	256	231	203	172	139	120
	1年古米(元年産)	84	53	36	28	24	19	15	12	10	8	6	5
	3/4	88	58	214	296	294	267						
	3 年 産 米	0	1	175	266	268	245						
	1年古米(2年産)	84	54	35	28	24	20						
全国	元/2	99	79	161	294	315	318	295	266	233	204	178	154
	元 年 産 米	0	10	115	255	283	294	276	250	221	193	169	146
	1年古米(30年産)	95	66	43	34	25	16	12	9	7	5	4	3
	2/3	119	101	190	324	344	342	321	293	265	230	199	173
	2 年 産 米	0	12	124	266	297	304	291	269	245	214	185	162
	1年古米(元年産)	112	84	61	51	40	31	23	17	13	11	9	7
	3/4	138	118	214	329	352	349						
	3 年 産 米	0	11	129	252	285	293						
	1年古米(2年産)	129	99	77	68	57	47						

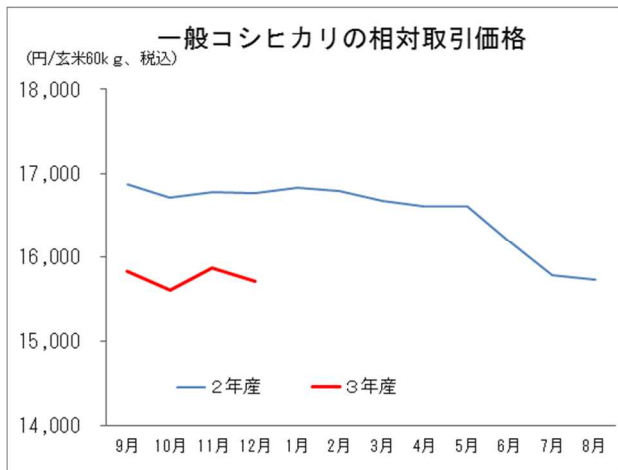
資料: 農林水産省「米に関するマンスリーレポート」

- 注: 1 出荷段階及び販売段階における水稲うるちもみ及び水稲うるち玄米(醸造用玄米を含む。)の月末在庫量(玄米換算)の値である。
 2 出荷段階は、全農、道県経済連、県単一農協、道県出荷団体(年間の玄米仕入数量が5,000トン以上)、出荷業者(年間の玄米仕入量が500トン以上)である。
 3 販売段階は、米穀の販売の事業を行う者(年間の玄米仕入量が4,000トン以上)である。

相対取引価格

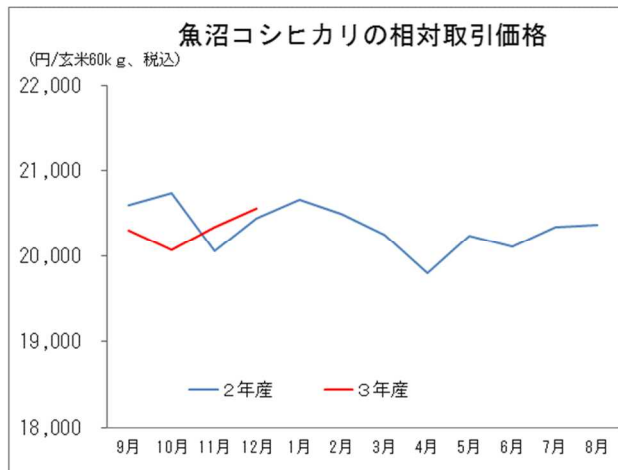
(1)一般コシヒカリ

12月の一般コシヒカリの相対取引価格(1等)は、前年同月に比べ1,059円下回り、15,702円(玄米60kg、税込)となった。



(2)魚沼コシヒカリ

12月の魚沼コシヒカリの相対取引価格(1等)は、前年同月に比べ118円上回り、20,555円(玄米60kg、税込)となった。



相対取引価格の推移

(単位:円)

		9月	10月	11月	12月	1月	2月	3月	4月	5月	6月	7月	8月
一般 コシヒカリ	元年産	17,471	17,353	17,126	17,334	17,604	17,239	17,294	17,396	17,366	17,453	17,303	17,414
	2年産	16,871	16,713	16,776	16,761	16,828	16,794	16,666	16,605	16,612	16,176	15,776	15,729
	3年産	15,820	15,596	15,864	15,702								
魚沼 コシヒカリ	元年産	20,919	21,085	20,971	20,782	20,980	20,973	20,694	21,416	21,078	20,908	21,370	21,008
	2年産	20,595	20,733	20,049	20,437	20,665	20,492	20,249	19,795	20,228	20,098	20,337	20,360
	3年産	20,301	20,071	20,334	20,555								
佐渡 コシヒカリ	元年産	17,834	17,922	17,932	17,919	18,199	18,059	18,137	17,951	-	17,785	-	-
	2年産	17,264	17,273	17,533	17,278	17,229	17,330	17,299	17,132	17,117	16,603	14,701	16,244
	3年産	16,194	16,190	16,216	16,555								
岩船 コシヒカリ	元年産	17,811	17,917	17,962	17,948	18,101	17,968	18,079	-	-	17,913	-	-
	2年産	17,292	17,276	17,258	17,241	17,226	17,245	17,243	17,194	17,048	16,608	15,678	14,451
	3年産	16,198	16,161	16,142	16,184								

(資料)農林水産省「米に関するマンスリーレポート」

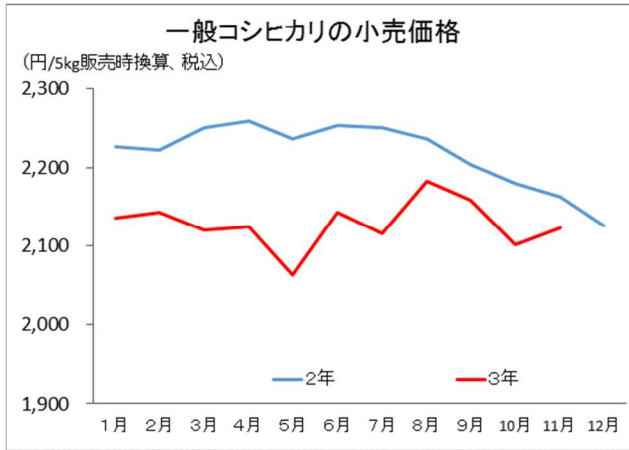
(注)「-」は、当該月の相対取引契約がなかったもの、または、当該月の相対取引数量が100トン未満であり、価格の公表が行われないもの。

小売価格
(POSデータ)

(1)一般コシヒカリ

11月の一般コシヒカリの小売価格は、前年同様に比べ39円※下回り、2,123円(5kg 袋販売時換算、税込)となった。

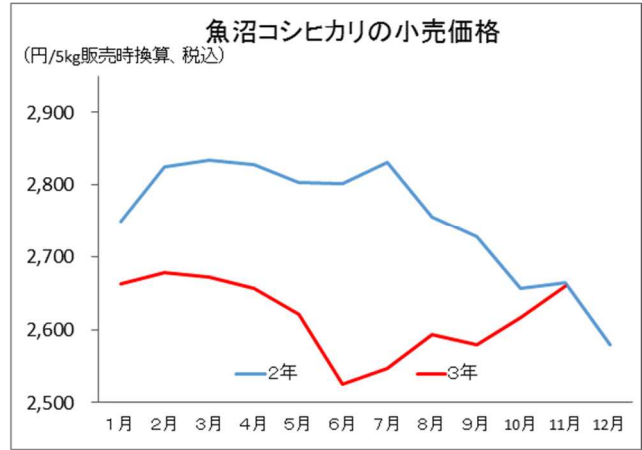
※ 国公表値(数値はラウンドしてある)



(2)魚沼コシヒカリ

11月の魚沼コシヒカリの小売価格は、前年同様に比べ5円※下回り、2,660円(5kg 袋販売時換算、税込)となった。

※ 国公表値(数値はラウンドしてある)



小売価格(POSデータ)の推移

(単位:円)

		1月	2月	3月	4月	5月	6月	7月	8月	9月	10月	11月	12月
一般 コシヒカリ	元年	2,168	2,170	2,174	2,186	2,168	2,213	2,219	2,239	2,258	2,202	2,201	2,220
	2年	2,226	2,222	2,250	2,259	2,236	2,254	2,251	2,237	2,203	2,180	2,162	2,126
	3年	2,136	2,142	2,119	2,124	2,063	2,143	2,115	2,182	2,158	2,101	2,123	
魚沼 コシヒカリ	元年	2,750	2,770	2,772	2,771	2,763	2,778	2,791	2,769	2,802	2,791	2,772	2,698
	2年	2,750	2,825	2,835	2,828	2,803	2,802	2,831	2,756	2,727	2,656	2,665	2,580
	3年	2,663	2,679	2,672	2,656	2,621	2,526	2,547	2,594	2,579	2,616	2,660	
岩船 コシヒカリ	元年	2,244	2,298	2,235	2,276	2,254	2,233	2,199	2,231	2,265	2,220	2,246	2,252
	2年	2,261	—	—	—	—	—	—	—	—	—	—	—
	3年	—	—	—	—	—	—	—	—	—	—	—	—
佐渡 コシヒカリ	元年	2,262	2,289	2,309	2,305	2,308	2,306	2,295	2,280	2,298	2,232	2,218	2,300
	2年	2,278	2,312	2,259	2,357	2,365	2,344	2,384	2,346	2,360	2,262	2,249	2,278
	3年	2,274	2,267	2,285	2,280	2,254	2,242	2,329	2,289	2,313	2,147	2,194	

資料:農林水産省「米に関するマンスリーレポート」

(注)「—」は、当該月の取扱量が100トン未満であり、価格の公表が行われないもの。

編集後記～2022年もよろしくお願ひします～

昨年は大変お世話になりました。今年も新潟米に関する情報を発信していきますので、何卒よろしくお願ひします。

今年に入り、新型コロナウイルス感染症が再び流行し始めてきています。マスク・手洗いやうがい等の予防を徹底するとともに、ご飯をたくさん食べて免疫力を高く保ってコロナに負けないよう気をつけましょう！



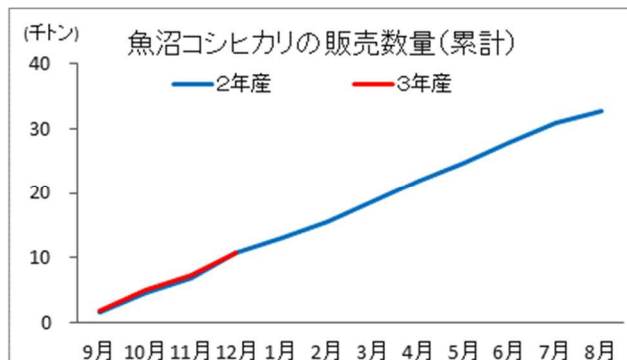
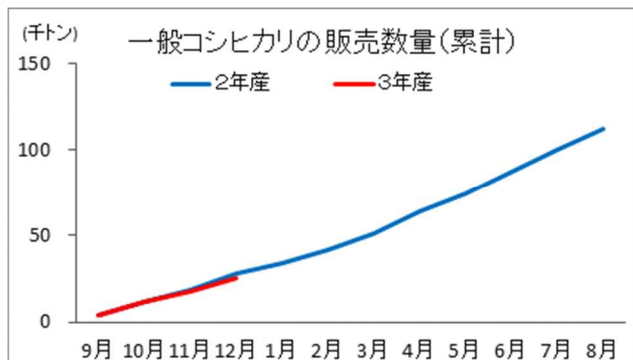
発行元：新潟県農林水産部農産園芸課

TEL：025-280-5295

URL：https://www.niigatamai.info

資料編

販売状況



販売数量(累計)の推移

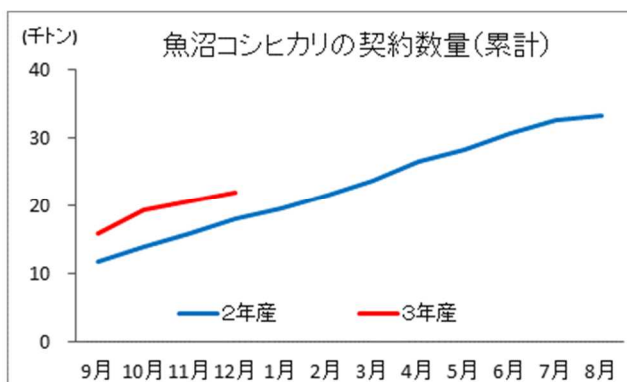
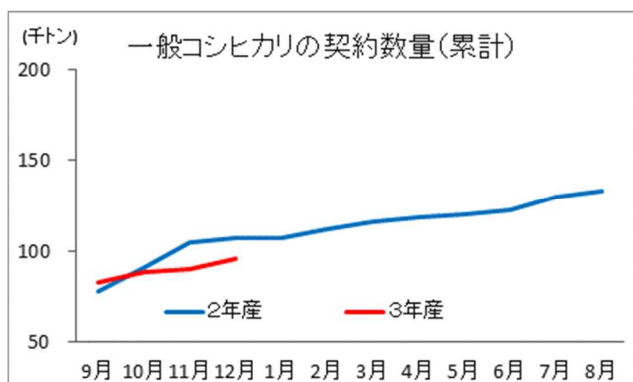
(玄米千トン)

産地・年産		9月	10月	11月	12月	1月	2月	3月	4月	5月	6月	7月	8月
一般 コシヒカリ	元年産	5.5	15.2	23.8	34.8	43.7	52.0	67.4	78.7	85.4	94.4	105.3	116.4
	2年産	4.2	12.1	18.7	27.9	34.0	41.5	51.4	64.0	73.9	87.0	99.7	112.1
	3年産	4.3	11.7	17.5	25.7								
魚沼 コシヒカリ	元年産	1.5	5.0	6.9	10.0	11.9	14.1	17.5	20.5	23.0	25.6	28.6	31.9
	2年産	1.5	4.5	6.9	10.8	13.1	15.6	18.8	22.0	24.8	28.0	30.8	32.7
	3年産	1.9	5.0	7.4	10.7								
佐渡 コシヒカリ	元年産	0.4	2.3	3.2	4.1	5.0	6.6	8.3	9.2	10.1	11.0	12.3	13.4
	2年産	0.2	1.7	2.9	4.0	5.0	6.2	7.7	8.7	9.9	11.0	12.0	12.9
	3年産	0.2	1.7	2.7	3.7								
岩船 コシヒカリ	元年産	0.2	1.4	2.0	3.0	3.6	4.3	5.4	6.6	7.3	8.6	10.2	11.4
	2年産	0.2	1.3	2.0	3.0	3.9	4.5	5.4	6.4	7.0	7.9	8.9	9.8
	3年産	0.3	1.2	2.0	3.0								

(資料)農林水産省「米に関するマンスリーレポート」

(注)年度毎に調査対象者が異なる可能性がある

契約状況



契約数量(累計)の推移

(玄米千トン)

		9月	10月	11月	12月	1月	2月	3月	4月	5月	6月	7月	8月
一般 コシヒカリ	元年産	87.7	101.9	115.9	118.9	125.7	120.7	126.6	128.6	129.3	130.1	131.2	132.7
	2年産	77.5	90.8	105.1	107.0	107.4	111.7	116.0	118.6	120.6	122.9	130.1	133.2
	3年産	82.9	88.7	90.1	95.6								
魚沼 コシヒカリ	元年産	13.0	15.9	16.9	19.0	20.2	21.3	23.8	25.9	28.4	30.1	31.8	33.2
	2年産	11.8	14.0	15.9	18.2	19.6	21.5	23.7	26.6	28.3	30.7	32.6	33.4
	3年産	15.9	19.3	20.7	21.9								
佐渡 コシヒカリ	元年産	10.9	11.1	11.3	11.6	12.3	13.4	14.2	14.4	14.2	14.2	14.2	14.5
	2年産	12.7	12.8	12.9	13.0	13.1	13.3	13.6	13.8	14.1	14.1	14.1	14.2
	3年産	12.2	12.3	12.3	12.5								
岩船 コシヒカリ	元年産	9.4	9.5	9.5	9.5	10.4	11.3	12.6	12.6	12.6	12.6	12.6	12.8
	2年産	8.7	9.0	10.7	10.8	10.5	10.5	10.6	10.6	10.8	11	10.4	11.8
	3年産	9.9	9.9	9.9	9.9								

(資料)農林水産省「米に関するマンスリーレポート」

(注)年度毎に調査対象者が異なる可能性がある